





<p>Согласовано Начальник УГИБДД УМВД России по Тульской области</p> <p>Полковник полиции  М.В. Есаков</p> <p>« 28 » июля 2015 года</p> 	<p>Рассмотрено на заседании Педагогического совета «08» июля 2015 года</p> <p>Протокол № 11</p> 	<p>УТВЕРЖДАЮ Начальник ЧУ ДПО Суворовский СТК ДОСААФ Тульской области  Булатова В.А. Ф.И.О.</p> <p>«09» июля 2015 года</p>
---	--	---



ОБЩЕРОССИЙСКАЯ ОБЩЕСТВЕННО-ГОСУДАРСТВЕННАЯ ОРГАНИЗАЦИЯ
"ДОБРОВОЛЬНОЕ ОБЩЕСТВО СОДЕЙСТВИЯ АРМИИ, АВИАЦИИ И ФЛОТУ
РОССИИ"

ЧАСТНОЕ УЧРЕЖДЕНИЕ ДОПОЛНИТЕЛЬНОГО ПРОФЕССИОНАЛЬНОГО
ОБРАЗОВАНИЯ СУВОРОВСКИЙ СПОРТИВНО-ТЕХНИЧЕСКИЙ КЛУБ ДОСААФ
ТУЛЬСКОЙ ОБЛАСТИ

ОБРАЗОВАТЕЛЬНАЯ ПРОГРАММА

ПРОФЕССИОНАЛЬНОЙ ПОДГОТОВКИ ВОДИТЕЛЕЙ ТРАНСПОРТНЫХ СРЕДСТВ ПОДКАТЕГОРИИ "А"

г. Суворов 2015 г.

1. ПОЯСНИТЕЛЬНАЯ ЗАПИСКА

Образовательная программа профессиональной подготовки водителей транспортных средств категории "А" (далее - Образовательная программа) разработана на основе Примерной программы профессиональной подготовки водителей транспортных средств категории "А", утвержденной приказом Министерства образования и науки Российской Федерации от 26 декабря 2013 г. N 1408 в соответствии с требованиями Федерального закона от 10 декабря 1995 г. N 196-ФЗ "О безопасности дорожного движения", Федерального закона от 29 декабря 2012 г. N 273-ФЗ "Об образовании в Российской Федерации".

Программа включает в себя требования к результатам ее освоения, структуре и содержанию подготовки, а также условиям ее реализации.

Требования к результатам освоения Образовательной программы сформированы на основе квалификационных требований, предъявляемых к водителю транспортных средств категории «А». В требованиях к результатам освоения Образовательной программы описываются требования к умениям, приобретаемым в ходе освоения Программы, указываются усваиваемые знания, на базе которых формируются умения и приобретается практический опыт.

Содержание Образовательной программы представлено пояснительной запиской, учебным планом, рабочими программами учебных предметов, планируемыми результатами освоения Образовательной программы, условиями реализации Образовательной программы, системой оценки результатов освоения Образовательной программы, учебно-методическими материалами, обеспечивающими реализацию Образовательной программы.

Учебный план содержит перечень учебных предметов базового, специального и профессионального циклов с указанием времени, отводимого на освоение учебных предметов, включая время, отводимое на теоретические и практические занятия.

Базовый цикл включает учебные предметы:

"Основы законодательства в сфере дорожного движения";

"Психофизиологические основы деятельности водителя";

"Основы управления транспортными средствами";

"Первая помощь при дорожно-транспортном происшествии".

Специальный цикл включает учебные предметы:

"Устройство и техническое обслуживание транспортных средств категории "А" как объектов управления";

"Основы управления транспортными средствами категории "А";

"Вождение транспортных средств категории "А" (с механической трансмиссией/с автоматической трансмиссией)".

Рабочие программы учебных предметов раскрывают рекомендуемую последовательность изучения разделов и тем, а также распределение учебных часов по разделам и темам.

Последовательность изучения разделов и тем учебных предметов базового, специального и профессионального циклов определяется организацией, осуществляющей образовательную деятельность.

Учебные предметы базового цикла не изучаются при наличии права на управление транспортным средством любой категории или подкатегории (по желанию обучающегося).

Требования к условиям реализации Образовательной программы содержат требования *к организационно-педагогическому, кадровому, информационно-методическому и материально-техническому обеспечению. Учебно-методические материалы обеспечивают реализацию Образовательной программы.

Основными формами обучения являются теоретические и практические занятия. Теоретическое и практическое обучение проводятся в оборудованных учебных кабинетах с использованием учебно-методических и учебно-наглядных пособий в соответствии с Перечнем учебного оборудования для подготовки водителей транспортных средств.

В ходе практического обучения по предмету «Первая помощь при ДТП» обучающиеся должны уметь выполнять приемы по оказанию доврачебной помощи (самопомощи) пострадавшим на дорогах.

Практическое обучение по предмету «Устройство и техническое обслуживание транспортных средств» проводится на учебном транспортном средстве.

Обучение вождению проводится вне сетки учебного времени мастером производственного обучения индивидуально с каждым обучаемым в соответствии с графиком очередности обучения вождению. Обучение вождению состоит из первоначального обучения вождению.

Первоначальное обучение вождению транспортных средств должно проводиться на закрытых площадках или автодромах.

К обучению вождению допускаются лица, представившие медицинскую справку установленного образца и знающие требования Правил дорожного движения.

Обучение вождению проводится на транспортном средстве, оборудованном зеркалом заднего вида, опознавательным знаком "Учебное транспортное средство" на учебном автодроме (площадке для учебной езды).

Транспортные средства, используемые для обучения вождению лиц с ограниченными возможностями здоровья, должны быть оборудованы соответствующим ручным или другим предусмотренным для таких лиц

управлением.

На занятии по вождению мастер производственного обучения должен иметь при себе документ на право обучения вождению транспортного средства данной категории, подкатегории, а также удостоверение на право управления транспортным средством соответствующей категории, подкатегории.

На обучение вождению отводится 18 астрономических часов при обучении на транспортных средствах с механической трансмиссией и 16 астрономических часов при обучении на транспортных средствах с автоматической трансмиссией на каждого обучаемого. При отработке упражнений по вождению предусматривается выполнение работ по контрольному осмотру учебного транспортного средства.

Каждое задание программы обучения вождению разбивается на отдельные упражнения, которые разрабатываются организацией, осуществляющей подготовку водителей, и утверждаются ее руководителем.

Для проверки навыков управления транспортным средством предусматривается проведение контрольного занятия.

Контрольное занятие проводится на площадке для учебной езды. В ходе занятия проверяется качество приобретенных навыков управления транспортным средством путем выполнения соответствующих упражнений.

Лица, получившие по итогам контрольного занятия неудовлетворительную оценку, не допускаются к выполнению последующих заданий.

Требования к кадровому обеспечению учебного процесса:

Преподаватели учебных предметов «Устройство и техническое обслуживание транспортных средств», «Основы законодательства в сфере дорожного движения», «Психофизиологические основы деятельности водителя» и «Основы управления транспортными средствами» должны иметь высшее профессиональное образование или среднее профессиональное образование по направлению подготовки "Образование и педагогика" или в области, соответствующей преподаваемому предмету, без предъявления требований к стажу работы, либо высшее профессиональное образование или среднее профессиональное образование и дополнительное профессиональное образование по направлению деятельности в образовательном учреждении без предъявления требований к стажу работы.

Занятия по учебному предмету «Первая помощь при дорожно-транспортном происшествии» проводятся медицинским работником с высшим или средним профессиональным образованием медицинского профиля.

Мастера производственного обучения должны иметь высшее профессиональное образование или среднее профессиональное образование в областях, соответствующих профилям обучения и дополнительное профессиональное образование по направлению подготовки "Образование и педагогика" и документ на право обучения вождению транспортным средством данной категории, подкатегории.

Преподаватели и мастера производственного обучения должны проходить повышение квалификации не реже 1 раза в 3 года.

Требования к информационно-методическому обеспечению включают:

учебный план содержит перечень учебных предметов базового, специального и профессионального циклов с указанием времени, отводимого на освоение учебных предметов, включая время, отводимое на теоретические и практические занятия;

календарный учебный график разрабатывается для обеспечения наилучшей последовательности при изучении отдельных тем различных предметов в зависимости от возможностей образовательного учреждения. Он является основным исходным документом для составления сводного расписания занятий на неделю;

рабочие программы учебных предметов;

методические материалы и разработки - учебно-методические пособия, частные методики, конспекты лекций, различные дидактические материалы, методические рекомендации и т. д. Методические разработки, создаваемые по всем темам программы обучения, являются для обучающихся основным консультативным документом при составлении плана занятий;

расписание занятий учебной группы - составляется преподавателем на неделю в строгом соответствии со сводным расписанием занятий на неделю и временем, указанным в расписании дня. В нём проставляются дни недели, даты, время проведения занятий. По каждому предмету пишутся номера тем, занятий, упражнений и полные их названия. Проставляются также фамилии и инициалы руководителей занятий.

Право образовательного учреждения, осуществляющего подготовку водителей транспортных средств.

- изменять последовательность изучения разделов и тем учебного предмета при условии выполнения программы учебного предмета;
- увеличивать количество часов, отведенных как на изучение учебных предметов, так и на обучение первоначальному и практическому вождению, вводя дополнительные темы и упражнения, учитывающие региональные особенности;
- организовывать на основе договорных отношений обучение по предмету «Первая помощь при дорожно-транспортном происшествии» в образовательных учреждениях медицинского профиля, имеющих лицензию на образовательную деятельность.

II. УЧЕБНЫЙ ПЛАН
подготовки водителей транспортных средств категории «А»

Таблица 1

№№ п/п	Учебные предметы	Количество часов		
		Всего	В том числе	
			Теоретические занятия	Практические занятия
Учебные предметы базового цикла				
1	Основы законодательства в сфере дорожного движения	42	30	12
2	Психофизиологические основы деятельности водителя	12	8	4
3	Основы управления транспортными средствами	14	12	2
4	Первая помощь при дорожно-транспортном происшествии	16	8	8
Учебные предметы специального цикла				
5	Устройство и техническое обслуживание транспортных средств категории "А" как объектов управления	12	8	4
6	Основы управления транспортными средствами категории "А"	12	8	4
7	Вождение транспортных средств категории "А" (с механической трансмиссией/с автоматической трансмиссией) <1>	18/16	-	18/16
Квалификационный экзамен				
	Квалификационный экзамен по предметам: "Основы законодательства в сфере дорожного движения"; "Устройство и техническое обслуживание транспортных средств категории "А" как объектов управления"; "Основы управления транспортными средствами категории "А". Вождение <>	4	2	2
	Итого	130/128	76	54/52

<1> Вождение проводится вне сетки учебного времени. По окончании обучения вождению на транспортном средстве с механической трансмиссией обучающийся допускается к сдаче квалификационного экзамена на транспортном средстве с механической трансмиссией. По окончании обучения вождению на транспортном средстве с автоматической трансмиссией обучающийся допускается к сдаче квалификационного экзамена на транспортном средстве с автоматической трансмиссией.

III. РАБОЧИЕ ПРОГРАММЫ УЧЕБНЫХ ПРЕДМЕТОВ

1. Базовый цикл Образовательной программы.

1.1. Учебный предмет "Основы законодательства в сфере дорожного движения".

Распределение учебных часов по разделам и темам

Таблица 2

№ тем ы	Наименование разделов и тем	Количество часов		
		Всего	В том числе	
			Теоретические занятия	Практические занятия
Раздел 1. Законодательство в сфере дорожного движения				
1	Законодательство, определяющее правовые основы обеспечения безопасности дорожного движения и регулирующее отношения в сфере взаимодействия общества и природы	1	1	-
2	Законодательство, устанавливающее ответственность за нарушения в сфере дорожного движения	3	3	-
	Итого по разделу	4	4	-
Раздел 2. Правила дорожного движения				
3	Общие положения, основные понятия и термины, используемые в Правилах дорожного движения	2	2	-
4	Обязанности участников дорожного движения	2	2	-
5	Дорожные знаки	5	5	-
6	Дорожная разметка	1	1	-
7	Порядок движения и расположение транспортных средств на проезжей части	6	4	2
8	Остановка и стоянка транспортных средств	4	2	2
9	Регулирование дорожного движения	2	2	-
10	Проезд перекрестков	6	2	4
11	Проезд пешеходных переходов, мест остановок маршрутных транспортных средств и железнодорожных переездов	6	2	4
12	Порядок использования внешних световых приборов и звуковых сигналов	2	2	-
13	Буксировка транспортных средств, перевозка людей и грузов	1	1	-
14	Требования к оборудованию и техническому состоянию транспортных средств	1	1	-
	Итого по разделу	38	26	12
	Итого	42	30	12

Раздел 1. Законодательство в сфере дорожного движения

Тема 1. Законодательство, определяющее правовые основы обеспечения безопасности дорожного движения и регулирующие отношения в сфере взаимодействия общества и природы (1 час)

Занятие 1. (теоретическое- 1 час). Общие положения; права и обязанности граждан, общественных и иных организаций в области охраны окружающей среды; ответственность за нарушение законодательства в области охраны окружающей среды.

Тема 2. Законодательство, устанавливающее ответственность за нарушения в сфере дорожного движения. (3 часа)

Занятие 1. (теоретическое- 1 час). Задачи и принципы Уголовного кодекса Российской Федерации; понятие преступления и виды преступлений; понятие и цели наказания, виды наказаний; экологические преступления; ответственность за преступления против безопасности движения и эксплуатации транспорта;

Занятие 2. (теоретическое- 1 час). Задачи и принципы законодательства об административных правонарушениях; административное правонарушение и административная ответственность; административное наказание; назначение административного наказания; административные правонарушения в области охраны окружающей среды и природопользования; административные правонарушения в области дорожного движения; административные правонарушения против порядка управления; исполнение постановлений по делам об административных правонарушениях; размеры штрафов за административные правонарушения;

Занятие 3. (теоретическое- 1 час). Гражданское законодательство; возникновение гражданских прав и обязанностей, осуществление и защита гражданских прав; объекты гражданских прав; право собственности и другие вещные права; аренда транспортных средств; страхование; обязательства вследствие причинения вреда; возмещение вреда лицом, застраховавшим свою ответственность; ответственность за вред, причиненный деятельностью, создающей повышенную опасность для окружающих; ответственность при отсутствии вины причинителя вреда; общие положения; условия и порядок осуществления обязательного страхования; компенсационные выплаты.

Раздел 2. Правила дорожного движения

Тема 3. Общие положения, основные понятия и термины, используемые в Правилах дорожного движения (2 часа)

Занятие 1. (теоретическое- 2 часа). Значение Правил дорожного движения в обеспечении порядка и безопасности дорожного движения; структура Правил дорожного движения; дорожное движение; дорога и ее элементы; пешеходные переходы, их виды и обозначения с помощью дорожных знаков и дорожной разметки; прилегающие территории: порядок въезда, выезда и движения по прилегающим к дороге территориям; порядок движения в жилых зонах; автомагистрали, порядок движения различных видов транспортных средств по автомагистралям; запрещения, вводимые на автомагистралях; перекрестки, виды перекрестков в зависимости от способа организации движения; определение приоритета в движении; железнодорожные переезды и их разновидности; участники дорожного движения; лица, наделенные полномочиями по регулированию дорожного движения; виды транспортных средств; организованная транспортная колонна; ограниченная видимость, участки дорог с ограниченной видимостью; опасность для движения; дорожно-транспортное происшествие; перестроение, опережение, обгон, остановка и стоянка транспортных средств; темное время суток, недостаточная видимость; меры безопасности, предпринимаемые водителями транспортных средств, при движении в темное время суток и в условиях недостаточной видимости; населенный пункт: обозначение населенных пунктов с помощью дорожных знаков; различия в порядке движения по населенным пунктам в зависимости от их обозначения.

Тема 4. Обязанности участников дорожного движения: общие обязанности водителей (2 часа).

Занятие 1. (теоретическое- 2 часа). Документы, которые водитель механического транспортного средства обязан иметь при себе и передавать для проверки сотрудникам полиции; обязанности водителя по обеспечению исправного технического состояния транспортного средства; порядок прохождения освидетельствования на состояние алкогольного опьянения и медицинского освидетельствования на состояние опьянения; порядок предоставления транспортных средств должностным лицам; обязанности водителей, причастных к дорожно-транспортному происшествию; запретительные требования, предъявляемые к водителям; права и обязанности водителей транспортных средств, движущихся с включенным проблесковым маячком синего цвета (маячками синего и красного цветов) и специальным звуковым сигналом; обязанности других водителей по обеспечению беспрепятственного проезда указанных транспортных средств и сопровождаемых ими транспортных средств; обязанности пешеходов и пассажиров по обеспечению безопасности дорожного движения.

Тема 5. Дорожные знаки (5 часов)

Занятие 1. (теоретическое- 1 час). Значение дорожных знаков в общей системе организации дорожного движения; классификация дорожных знаков; основной, предварительный, дублирующий, повторный знак; временные дорожные знаки; требования к расстановке знаков;

Занятие 2. (теоретическое- 1 час). Назначение предупреждающих знаков; порядок установки предупреждающих знаков различной конфигурации; название и значение предупреждающих знаков;

действия водителя при приближении к опасному участку дороги, обозначенному соответствующим предупреждающим знаком; Назначение знаков приоритета; название, значение и порядок их установки; действия водителей в соответствии с требованиями знаков приоритета;

Занятие 3. (теоретическое- 1 час). Назначение запрещающих знаков; название, значение и порядок их установки; распространение действия запрещающих знаков на различные виды транспортных средств; действия водителей в соответствии с требованиями запрещающих знаков; зона действия запрещающих знаков; название, значение и порядок установки предписывающих знаков; распространение действия предписывающих знаков на различные виды транспортных средств; действия водителей в соответствии с требованиями предписывающих знаков; назначение знаков особых предписаний; название, значение и порядок их установки; особенности движения по участкам дорог, обозначенным знаками особых предписаний;

Занятие 4. (теоретическое- 1 час). Назначение информационных знаков; название, значение и порядок их установки; действия водителей в соответствии с требованиями информационных знаков; назначение знаков сервиса; название, значение и порядок установки знаков сервиса; назначение знаков дополнительной информации (табличек); название и взаимодействие их с другими знаками; действия водителей с учетом требований знаков дополнительной информации

Занятие 5. (теоретическое- 1 час). Промежуточная аттестация по темам 1-5

Тема 6. Дорожная разметка (1 час).

Занятие 1. (теоретическое- 1 час). Значение разметки в общей системе организации дорожного движения, классификация разметки; назначение и виды горизонтальной разметки; постоянная и временная разметка; цвет и условия применения каждого вида горизонтальной разметки; действия водителей в соответствии с ее требованиями; взаимодействие горизонтальной разметки с дорожными знаками; назначение вертикальной разметки; цвет и условия применения вертикальной разметки.

Тема 7. Порядок движения и расположение транспортных средств на проезжей части (6 часов)

Занятие 1. (теоретическое- 1 час). Предупредительные сигналы; виды и назначение сигналов; правила подачи сигналов световыми указателями поворотов и рукой; начало движения, перестроение; повороты направо, налево и разворот; поворот налево и разворот на проезжей части с трамвайными путями; движение задним ходом; случаи, когда водители должны уступать дорогу транспортным средствам, приближающимся справа; движение по дорогам с полосой разгона и торможения;

Занятие 2. (теоретическое- 1 час). Средства организации дорожного движения, дающие водителю информацию о количестве полос движения; определение количества полос движения при отсутствии данных средств; порядок движения транспортных средств по дорогам с различной шириной проезжей части; порядок движения тихоходных транспортных средств; движение безрельсовых транспортных средств по трамвайным путям попутного направления, расположенным слева на одном уровне с проезжей частью; движение транспортных средств по обочинам, тротуарам и пешеходным дорожкам; выбор дистанции, интервалов и скорости в различных условиях движения; допустимые значения скорости движения для различных видов транспортных средств и условий перевозки;

Занятие 3. (теоретическое- 1 час). Обгон, опережение; объезд препятствия и встречный разъезд; действия водителей перед началом обгона и при обгоне; места, где обгон запрещен; опережение транспортных средств при проезде пешеходных переходов; объезд препятствия; встречный разъезд на узких участках дорог; встречный разъезд на подъемах и спусках; приоритет маршрутных транспортных средств; пересечение трамвайных путей вне перекрестка; порядок движения по дороге с выделенной полосой для маршрутных транспортных средств и транспортных средств, используемых в качестве легкового такси; правила поведения водителей в случаях, когда троллейбус или автобус начинает движение от обозначенного места остановки;

Занятие 4. (теоретическое- 1 час). Учебная езда; требования к обучающему, обучаемому и механическому транспортному средству, на котором проводится обучение; дороги и места, где запрещается учебная езда; дополнительные требования к движению велосипедов, мопедов, гужевых повозок, а также прогону животных; ответственность водителей за нарушения порядка движения и расположения транспортных средств на проезжей части.

Занятие 5. (практическое- 2 часа). Решение ситуационных задач.

Тема 8. Остановка и стоянка транспортных средств (4 часа).

Занятие 1. (теоретическое- 1 час). Порядок остановки и стоянки; способы постановки транспортных средств на стоянку; длительная стоянка вне населенных пунктов; остановка и стоянка на автомагистралях; места, где остановка и стоянка запрещены; остановка и стоянка в жилых зонах; вынужденная остановка;

Занятие 2. (теоретическое- 1 час). Действия водителей при вынужденной остановке в местах, где остановка запрещена, а также на автомагистралях и железнодорожных переездах; правила применения аварийной сигнализации и знака аварийной остановки при вынужденной остановке транспортного средства; меры, предпринимаемые водителем после остановки транспортного средства; ответственность водителей транспортных средств за нарушения правил остановки и стоянки.

Занятие 3. (практическое- 2 часа). Решение ситуационных задач.

Тема 9. Регулирование дорожного движения.(2 часа)

Занятие 1. (теоретическое- 1 час). Средства регулирования дорожного движения; значения сигналов светофора, действия водителей и пешеходов в соответствии с этими сигналами; реверсивные светофоры; светофоры для регулирования движения трамваев, а также других маршрутных транспортных средств, движущихся по выделенной для них полосе; светофоры для регулирования движения через железнодорожные переезды;

Занятие 2. (теоретическое- 1 час). Значение сигналов регулировщика для безрельсовых транспортных средств, трамваев и пешеходов; порядок остановки при сигналах светофора или регулировщика, запрещающих движение; действия водителей и пешеходов в случаях, когда указания регулировщика противоречат сигналам светофора, дорожным знакам и разметке.

Тема 10. Проезд перекрестков.(6 часов)

Занятие 1. (теоретическое- 1 час). Общие правила проезда перекрестков; преимущества трамвая на перекрестке; регулируемые перекрестки; правила проезда регулируемых перекрестков; порядок движения по перекрестку, регулируемому светофором с дополнительными секциями; нерегулируемые перекрестки; правила проезда нерегулируемых перекрестков равнозначных и неравнозначных дорог; очередность проезда перекрестка неравнозначных дорог, когда главная дорога меняет направление;

Занятие 2. (теоретическое- 1 час). Действия водителя в случае, если он не может определить наличие покрытия на дороге (темное время суток, грязь, снег) и при отсутствии знаков приоритета; ответственность водителей за нарушения правил проезда перекрестков.

Занятие 3. (практическое- 4 часа). Решение ситуационных задач.

Тема 11. Проезд пешеходных переходов, мест остановок маршрутных транспортных средств и железнодорожных переездов.(6 часов)

Занятие 1. (теоретическое- 1 час). Правила проезда нерегулируемых пешеходных переходов; правила проезда регулируемых пешеходных переходов; действия водителей при появлении на проезжей части слепых пешеходов; правила проезда мест остановок маршрутных транспортных средств; действия водителя транспортного средства, имеющего опознавательные знаки "Перевозка детей" при посадке детей в транспортное средство и высадке из него, а также водителей, приближающихся к такому транспортному средству;

Занятие 2. (теоретическое- 1 час). Правила проезда железнодорожных переездов; места остановки транспортных средств при запрещении движения через переезд; запрещения, действующие на железнодорожном переезде; случаи, требующие согласования условий движения через переезд с начальником дистанции пути железной дороги; ответственность водителей за нарушения правил проезда пешеходных переходов, мест остановок маршрутных транспортных средств и железнодорожных переездов.

Занятие 3. (практическое- 4 часа). Решение ситуационных задач.

Тема 12. Порядок использования внешних световых приборов и звуковых сигналов.(2 часа)

Занятие 1. (теоретическое- 1 час). Правила использования внешних световых приборов в различных условиях движения; действия водителя при ослеплении; обозначение транспортного средства при остановке и стоянке в темное время суток на неосвещенных участках дорог, а также в условиях недостаточной видимости; Обозначение движущегося транспортного средства в светлое время суток; порядок использования противотуманных фар и задних противотуманных фонарей; использование фары-искателя, фары-прожектора и знака автопоезда; порядок применения звуковых сигналов в различных условиях движения.

Занятие 2. (теоретическое- 1 час). Промежуточная аттестация по темам 1-12

Тема 13. Буксировка транспортных средств, перевозка людей и грузов. (1 час)

Занятие 1. (теоретическое- 1 час). Условия и порядок буксировки механических транспортных средств на гибкой сцепке, жесткой сцепке и методом частичной погрузки; перевозка людей в буксируемых и буксирующих транспортных средствах; случаи, когда буксировка запрещена; требование к перевозке людей в грузовом автомобиле; обязанности водителя перед началом движения; дополнительные требования при перевозке детей; случаи, когда запрещается перевозка людей; правила размещения и закрепления груза на транспортном средстве; перевозка грузов, выступающих за габариты транспортного средства; обозначение перевозимого груза; случаи, требующие согласования условий движения транспортных средств с Государственной инспекцией безопасности дорожного движения Министерства внутренних дел Российской Федерации (далее - Госавтоинспекция).

Тема 14. Требования к оборудованию и техническому состоянию транспортных средств. (1 час)

Занятие 1. (теоретическое- 1 час). Общие требования; порядок прохождения технического осмотра; неисправности и условия, при наличии которых запрещается эксплуатация транспортных средств; типы регистрационных знаков, применяемые для различных групп транспортных средств; требования к установке государственных регистрационных знаков на транспортных средствах; опознавательные знаки транспортных средств.

1.2. Учебный предмет "Психофизиологические основы деятельности водителя".

Распределение учебных часов по разделам и темам

Таблица 3

№ тем	Наименование разделов и тем	Количество часов		
		Всего	Теоретические занятия	Практические занятия
1	Познавательные функции, системы восприятия и психомоторные навыки	2	2	-
2	Этические основы деятельности водителя	2	2	-
3	Основы эффективного общения	2	2	-
4	Эмоциональные состояния и профилактика конфликтов	2	2	-
5	Саморегуляция и профилактика конфликтов (психологический практикум)	4	-	4
Итого		12	8	4

Тема 1. Познавательные функции, системы восприятия и психомоторные навыки. (2 часа)

Занятие 1. (теоретическое- 1 час). Понятие о познавательных функциях (внимание, восприятие, память, мышление); внимание и его свойства (устойчивость, концентрация, распределение, переключение, объем); причины отвлечения внимания во время управления транспортным средством; способность сохранять внимание при наличии отвлекающих факторов; монотония; влияние усталости и сонливости на свойства внимания; способы профилактики усталости; виды информации; выбор необходимой информации в процессе управления транспортным средством; информационная перегрузка; системы восприятия и их значение в деятельности водителя; опасности, связанные с неправильным восприятием дорожной обстановки; зрительная система; поле зрения, острота зрения и зона видимости; периферическое и центральное зрение; факторы, влияющие на уменьшение поля зрения водителя;

Занятие 2. (теоретическое- 1 час). Другие системы восприятия (слуховая система, вестибулярная система, суставно-мышечное чувство, интероцепция) и их значение в деятельности водителя; влияние скорости движения транспортного средства, алкоголя, медикаментов и эмоциональных состояний водителя на восприятие дорожной обстановки; память; виды памяти и их значение для накопления профессионального опыта; мышление; анализ и синтез как основные процессы мышления; оперативное мышление и прогнозирование; навыки распознавания опасных ситуаций; принятие решения в различных дорожных ситуациях; важность принятия правильного решения на дороге; формирование психомоторных навыков управления автомобилем; влияние возрастных и тендерных различий на формирование психомоторных навыков; простая и сложная сенсомоторные реакции, реакция в опасной зоне; факторы, влияющие на быстроту реакции.

Тема 2. Этические основы деятельности водителя. (2 часа)

Занятие 1. (теоретическое- 1 час). Цели обучения управлению транспортным средством; мотивация в жизни и на дороге; мотивация достижения успеха и избегания неудач; склонность к рискованному поведению на дороге; формирование привычек; ценности человека, группы и водителя; свойства личности и темперамент; влияние темперамента на стиль вождения; негативное социальное научение; понятие социального давления; влияние рекламы, прессы и киноиндустрии на поведение водителя; ложное чувство безопасности; влияние социальной роли и социального окружения на стиль вождения; способы нейтрализации социального давления в процессе управления транспортным средством; представление об этике и этических нормах; этические нормы водителя;

Занятие 2. (теоретическое- 1 час). Ответственность водителя за безопасность на дороге; взаимоотношения водителя с другими участниками дорожного движения; уязвимые участники дорожного движения, требующие особого внимания (пешеходы, велосипедисты, дети, пожилые люди, инвалиды); причины предоставления преимущества на дороге транспортным средствам, оборудованным специальными световыми и звуковыми сигналами; особенности поведения водителей и пешеходов в жилых зонах и в местах парковки.

Тема 3. Основы эффективного общения. (2 часа)

Занятие 1 (теоретическое- 2 часа). Понятие общения, его функции, этапы общения; стороны общения, их общая характеристика (общение как обмен информацией, общение как взаимодействие, общение как

восприятие и понимание других людей); характеристика вербальных и невербальных средств общения; основные "эффекты" в восприятии других людей; виды общения (деловое, личное); качества человека, важные для общения; стили общения; барьеры в межличностном общении, причины и условия их формирования; общение в условиях конфликта; особенности эффективного общения; правила, повышающие эффективность общения.

Тема 4. Эмоциональные состояния и профилактика конфликтов. (2 часа)

Занятие 1. (теоретическое- 1 час). Эмоции и поведение водителя; эмоциональные состояния (гнев, тревога, страх, эйфория, стресс, фрустрация); изменение восприятия дорожной ситуации и поведения в различных эмоциональных состояниях; управление поведением на дороге; экстренные меры реагирования; способы саморегуляции эмоциональных состояний; конфликтные ситуации и конфликты на дороге; причины агрессии и враждебности у водителей и других участников дорожного движения; тип мышления, приводящий к агрессивному поведению; изменение поведения водителя после употребления алкоголя и медикаментов; влияние плохого самочувствия на поведение водителя; профилактика конфликтов; правила взаимодействия с агрессивным водителем.

Занятие 2. (теоретическое- 1 час). Промежуточная аттестация по темам 1-4.

Тема 5. Саморегуляция и профилактика конфликтов. (4 часа)

Занятие 1. (практическое- 1 час) Приобретение практического опыта оценки собственного психического состояния и поведения, опыта саморегуляции, а также первичных навыков профилактики конфликтов;

Занятие 2. (практическое- 2 часа) Решение ситуационных задач по оценке психического состояния, поведения, профилактике конфликтов и общению в условиях конфликта.

Занятие 3. (практическое- 1 часа) Психологический практикум.

1.3. Учебный предмет "Основы управления транспортными средствами".

Распределение учебных часов по разделам и темам

Таблица 4

№ тем	Наименование разделов и тем	Количество часов		
		Всего	В том числе	
			Теоретические занятия	Практические занятия
1	Дорожное движение	2	2	-
2	Профессиональная надежность водителя	2	2	-
3	Влияние свойств транспортного средства на эффективность и безопасность управления	2	2	-
4	Дорожные условия и безопасность движения	4	2	2
5	Принципы эффективного и безопасного управления транспортным средством	2	2	-
6	Обеспечение безопасности наиболее уязвимых участников дорожного движения	2	2	-
Итого		14	12	2

Тема 1. Дорожное движение (2 часа)

Занятие 1 (теоретическое- 1 час). Дорожное движение как система управления водитель-автомобиль-дорога (ВАД); показатели качества функционирования системы ВАД; понятие о дорожно-транспортном происшествии (ДТП); виды дорожно-транспортных происшествий; причины возникновения дорожно-транспортных происшествий; анализ безопасности дорожного движения (БДД) в России; система водитель-автомобиль (ВА); цели и задачи управления транспортным средством; различие целей и задач управления транспортным средством при участии в спортивных соревнованиях и при участии в дорожном движении; элементы системы водитель-автомобиль; показатели качества управления транспортным средством: эффективность и безопасность; безаварийность как условие достижения цели управления транспортным средством;

Занятие 2 (теоретическое- 1 час). Классификация автомобильных дорог; транспортный поток; средняя скорость; интенсивность движения и плотность транспортного потока; пропускная способность дороги;

средняя скорость и плотность транспортного потока; соответствующие пропускной способности дороги; причины возникновения заторов.

Тема 2. Профессиональная надежность водителя (2 часа).

Занятие 1 (теоретическое- 1 час). Понятие о надежности водителя; анализ деятельности водителя; информация, необходимая водителю для управления транспортным средством; обработка информации; сравнение текущей информации с безопасными значениями; сформированными в памяти водителя, в процессе обучения и накопления опыта; штатные и нештатные ситуации; снижение надежности водителя при неожиданном возникновении нештатной ситуации; влияние прогноза возникновения нештатной ситуации, стажа и возраста водителя на время его реакции; влияние скорости движения транспортного средства на размеры поля зрения и концентрацию внимания; влияние личностных качеств водителя на надежность управления транспортным средством; влияние утомления на надежность водителя; зависимость надежности водителя от продолжительности управления автомобилем;

Занятие 2 (теоретическое- 1 час). Режим труда и отдыха водителя; зависимость надежности водителя от различных видов недомоганий, продолжительности нетрудоспособности в течение года, различных видов заболеваний, курения и степени опьянения; мотивы безопасного и эффективного управления транспортным средством.

Тема 3. Влияние свойств транспортного средства на эффективность и безопасность управления (2 часа).

Занятие 1 (теоретическое- 1 час). Силы, действующие на транспортное средство в различных условиях движения; уравнение тягового баланса; сила сцепления колес с дорогой; понятие о коэффициенте сцепления; изменение коэффициента сцепления в зависимости от погодных условий, режимов движения транспортного средства, состояния шин и дорожного покрытия; условие движения без буксования колес; свойства эластичного колеса; круг силы сцепления; влияние величины продольной реакции на поперечную реакцию; деформации автошины при разгоне, торможении, действии боковой силы; угол увода; гидроскольжение и аквапланирование шины;

Занятие 2 (теоретическое- 1 час). Силы и моменты, действующие на транспортное средство при торможении и при криволинейном движении; скоростные и тормозные свойства, поворачиваемость транспортного средства; устойчивость продольного и бокового движения транспортного средства; условия потери устойчивости бокового движения транспортного средства при разгоне, торможении и повороте; устойчивость против опрокидывания; резервы устойчивости транспортного средства; управляемость продольным и боковым движением транспортного средства; влияние технического состояния систем управления подвески и шин на управляемость.

Тема 4. Дорожные условия и безопасность движения (4 часа).

Занятие 1 (теоретическое - 1 час). Динамический габарит транспортного средства; опасное пространство, возникающее вокруг транспортного средства при движении; изменение размеров и формы опасного пространства при изменении скорости и траектории движения транспортного средства; понятие о тормозном и остановочном пути; зависимость расстояния, пройденного транспортным средством за время реакции водителя и время срабатывания тормозного привода, от скорости движения транспортного средства, его технического состояния, а также состояния дорожного покрытия; безопасная дистанция в секундах и метрах; способы контроля безопасной дистанции; безопасный боковой интервал;

Занятие 2 (теоретическое- 1 час). Резервы управления скоростью, ускорением, дистанцией и боковым интервалом; условия безопасного управления; дорожные условия и прогнозирование изменения дорожной ситуации; выбор скорости, ускорения, дистанции и бокового интервала с учетом геометрических параметров дороги и условий движения; влияние плотности транспортного потока на вероятность и тип ДТП; зависимость безопасной дистанции от категорий транспортных средств в паре "ведущий - ведомый"; безопасные условия обгона (опережения); повышение риска ДТП при увеличении отклонения скорости транспортного средства от средней скорости транспортного потока; повышение вероятности возникновения ДТП при увеличении неравномерности движения транспортного средства в транспортном потоке.

Занятие 3 (практическое -2 часа). Решение ситуационных задач.

Тема 5. Принципы эффективного и безопасного управления транспортным средством (2 часа)

Занятие 1 (теоретическое- 1 час). Влияние опыта, приобретаемого водителем, на уровень аварийности в дорожном движении; наиболее опасный период накопления водителем опыта; условия безопасного управления транспортным средством; регулирование скорости движения транспортного средства с учетом плотности транспортного потока; показатели эффективности управления транспортным средством; зависимость средней скорости транспортного средства от его максимальной скорости в транспортных потоках различной плотности;

Занятие 2 (теоретическое- 1 час). Снижение эксплуатационного расхода топлива - действенный способ повышения эффективности управления транспортным средством; безопасное и эффективное управления транспортным средством; проблема экологической безопасности; принципы экономичного управления транспортным средством; факторы, влияющие на эксплуатационный расход топлива.

Тема 6. Обеспечение безопасности наиболее уязвимых участников дорожного движения (2 часа)

Занятие 1 (теоретическое- 1 час). Безопасность пассажиров транспортных средств; результаты исследований, позволяющие утверждать о необходимости и эффективности использования ремней безопасности; опасные последствия срабатывания подушек безопасности для непристегнутых водителя и пассажиров транспортных средств; использование ремней безопасности; детская пассажирская безопасность; назначение, правила подбора и установки детских удерживающих устройств; необходимость использования детских удерживающих устройств при перевозке детей до 12-летнего возраста; Безопасность пешеходов и велосипедистов; подушки безопасности для пешеходов и велосипедистов; световозвращающие элементы, их типы и эффективность использования; особенности проезда нерегулируемых пешеходных переходов, расположенных вблизи детских учреждений; обеспечение безопасности пешеходов и велосипедистов при движении в жилых зонах.

Занятие 2 (теоретическое- 1 час). Промежуточная аттестация по темам 1-6.

1.4. Учебный предмет "Первая помощь при дорожно-транспортном происшествии".

Распределение учебных часов по разделам и темам

Таблица 5

№ тем	Наименование разделов и тем	Количество часов		
		Всего	В том числе	
			Теоретические занятия	Практические занятия
1	Организационно-правовые аспекты оказания первой помощи	2	2	-
2	Оказание первой помощи при отсутствии сознания, остановке дыхания и кровообращения	4	2	2
3	Оказание первой помощи при наружных кровотечениях и травмах	4	2	2
4	Оказание первой помощи при прочих состояниях, транспортировка пострадавших в дорожно-транспортном происшествии	6	2	4
Итого		16	8	8

Тема 1. Организационно-правовые аспекты оказания первой помощи (2 часа)

Занятие 1 (теоретическое- 1 час). Понятие о видах ДТП, структуре и особенностях дорожно-транспортного травматизма; организация и виды помощи пострадавшим в ДТП; нормативная правовая база, определяющая права, обязанности и ответственность при оказании первой помощи; особенности оказания помощи детям, определяемые законодательно; понятие "первая помощь"; перечень состояний, при которых оказывается первая помощь; перечень мероприятий по ее оказанию; основные правила вызова скорой медицинской помощи, других специальных служб, сотрудники которых обязаны оказывать первую помощь;

Занятие 2 (теоретическое- 1 час). Соблюдение правил личной безопасности при оказании первой помощи; простейшие меры профилактики инфекционных заболеваний, передающихся с кровью и биологическими жидкостями человека; современные наборы средств и устройств для оказания первой помощи (аптечка первой помощи (автомобильная), аптечка для оказания первой помощи работникам); основные компоненты, их назначение; общая последовательность действий на месте происшествия с наличием пострадавших; основные факторы, угрожающие жизни и здоровью при оказании первой помощи, пути их устранения; извлечение и перемещение пострадавшего в дорожно-транспортном происшествии.

Тема 2. Оказание первой помощи при отсутствии сознания, остановке дыхания и кровообращения (4 часа)

Занятие 1 (теоретическое- 2 часа). Основные признаки жизни у пострадавшего; причины нарушения дыхания и кровообращения при дорожно-транспортном происшествии; способы проверки сознания, дыхания, кровообращения у пострадавшего в дорожно-транспортном происшествии; особенности сердечно-легочной реанимации (СЛР) у пострадавших в дорожно-транспортном происшествии; современный алгоритм проведения сердечно-легочной реанимации (СЛР); техника проведения искусственного дыхания и закрытого массажа сердца; ошибки и осложнения, возникающие при выполнении реанимационных мероприятий; прекращение СЛР; мероприятия, выполняемые после прекращения СЛР; особенности СЛР у детей; порядок оказания первой помощи при частичном и полном нарушении проходимости верхних дыхательных путей,

вызванном инородным телом у пострадавших в сознании, без сознания; особенности оказания первой помощи тучному пострадавшему, беременной женщине и ребенку.

Занятие 2 (практическое -2 часа). Оценка обстановки на месте дорожно-транспортного происшествия; отработка вызова скорой медицинской помощи, других специальных служб, сотрудники которых обязаны оказывать первую помощь; отработка навыков определения сознания у пострадавшего; отработка приемов восстановления проходимости верхних дыхательных путей; оценка признаков жизни у пострадавшего; отработка приемов искусственного дыхания "рот ко рту", "рот к носу", с применением устройств для искусственного дыхания; отработка приемов закрытого массажа сердца; выполнение алгоритма сердечно-легочной реанимации; отработка приема перевода пострадавшего в устойчивое боковое положение; отработка приемов удаления инородного тела из верхних дыхательных путей пострадавшего; экстренное извлечение пострадавшего из автомобиля или труднодоступного места, отработка основных приемов (пострадавший в сознании, пострадавший без сознания); оказание первой помощи без извлечения пострадавшего; отработка приема снятия мотоциклетного (велосипедного) шлема и других защитных приспособлений с пострадавшего.

Тема 3. Оказание первой помощи при наружных кровотечениях и травмах (4 часа)

Занятие 1 (теоретическое- 2 часа). Цель и порядок выполнения обзорного осмотра пострадавшего в дорожно-транспортном происшествии; наиболее часто встречающиеся повреждения при дорожно-транспортном происшествии; особенности состояний пострадавшего в дорожно-транспортном происшествии, признаки кровотечения; понятия "кровотечение", "острая кровопотеря"; признаки различных видов наружного кровотечения (артериального, венозного, капиллярного, смешанного); способы временной остановки наружного кровотечения: пальцевое прижатие артерии, наложение жгута, максимальное сгибание конечности в суставе, прямое давление на рану, наложение давящей повязки; оказание первой помощи при носовом кровотечении; понятие о травматическом шоке; причины и признаки, особенности травматического шока у пострадавшего в дорожно-транспортном происшествии; мероприятия, предупреждающие развитие травматического шока; цель и последовательность подробного осмотра пострадавшего; основные состояния, с которыми может столкнуться участник оказания первой помощи; травмы головы; оказание первой помощи; особенности ранений волосистой части головы; особенности оказания первой помощи при травмах глаза и носа; травмы шеи, оказание первой помощи; остановка наружного кровотечения при травмах шеи; фиксация шейного отдела позвоночника (вручную, подручными средствами, с использованием медицинских изделий); травмы груди, оказание первой помощи; основные проявления травмы груди; особенности наложения повязок при травме груди; наложение окклюзионной (герметизирующей) повязки; особенности наложения повязки на рану груди с инородным телом; травмы живота и таза, основные проявления; оказание первой помощи; закрытая травма живота с признаками внутреннего кровотечения; оказание первой помощи; особенности наложения повязок на рану при выпадении органов брюшной полости, при наличии инородного тела в ране; травмы конечностей, оказание первой помощи; понятие "иммобилизация"; способы иммобилизации при травме конечностей; травмы позвоночника, оказание первой помощи.

Занятие 2 (практическое -2 часа). Отработка проведения обзорного осмотра пострадавшего в дорожно-транспортном происшествии с травматическими повреждениями; проведение подробного осмотра пострадавшего; остановка наружного кровотечения при ранении головы, шеи, груди, живота, таза и конечностей с помощью пальцевого прижатия артерий (сонной, подключичной, подмышечной, плечевой, бедренной); наложение табельного и импровизированного кровоостанавливающего жгута (жгута-закрутки, ремня); максимальное сгибание конечности в суставе, прямое давление на рану, наложение давящей повязки; отработка наложения окклюзионной (герметизирующей) повязки при ранении грудной клетки; наложение повязок при наличии инородного предмета в ране живота, груди, конечностей; отработка приемов первой помощи при переломах; иммобилизация (подручными средствами, аутоиммобилизация, с использованием медицинских изделий); отработка приемов фиксации шейного отдела позвоночника.

Тема 4. Оказание первой помощи при прочих состояниях, транспортировка пострадавших в дорожно-транспортном происшествии (6 часов)

Занятие 1 (теоретическое- 1 час). Цель и принципы придания пострадавшим оптимальных положений тела; оптимальные положения тела пострадавшего с травмами груди, живота, таза, конечностей, с потерей сознания, с признаками кровопотери; приемы переноски пострадавших на руках одним, двумя и более участниками оказания первой помощи; приемы переноски пострадавших с травмами головы, шеи, груди, живота, таза, конечностей и позвоночника; способы контроля состояния пострадавшего, находящегося в сознании, без сознания; влияние экстремальной ситуации на психоэмоциональное состояние пострадавшего и участника оказания первой помощи; простые приемы психологической поддержки; принципы передачи пострадавшего бригаде скорой медицинской помощи, другим специальным службам, сотрудники которых обязаны оказывать первую помощь; виды ожогов при дорожно-транспортном происшествии, их признаки; понятие о поверхностных и глубоких ожогах; ожог верхних дыхательных путей, основные проявления; оказание первой помощи; перегревание, факторы, способствующие его развитию; основные проявления, оказание первой помощи; холодовая травма, ее виды; основные проявления переохлаждения (гипотермии), отморожения, оказание первой помощи; отравления при дорожно-транспортном происшествии; пути попадания ядов в организм; признаки острого отравления; оказание первой помощи при попадании отравляющих веществ в организм через дыхательные пути, пищеварительный тракт, через кожу.

Занятие 2 (теоретическое- 1 час). Промежуточная аттестация по темам 1-4.

Занятие 3 (практическое -2 часа). Наложение повязок при ожогах различных областей тела; применение местного охлаждения; наложение термоизолирующей повязки при отморожениях; придание оптимального положения тела пострадавшему в дорожно-транспортном происшествии при: отсутствии сознания, травмах различных областей тела, значительной кровопотере; отработка приемов переноски пострадавших;

Занятие 4 (практическое -2 часа). Решение ситуационных задач в режиме реального времени по оказанию первой помощи пострадавшим в дорожно-транспортном происшествии с различными повреждениями (травмами, потерей сознания, отсутствием признаков и жизни и с другими состояниями, требующими оказания первой помощи).

2. Специальный цикл Образовательной программы.

2.1. Учебный предмет "Устройство и техническое обслуживание транспортных средств категории "А" как объектов управления".

Распределение учебных часов по разделам и темам

Таблица 6

	Наименование разделов и тем	Количество часов		
		Всего	В том числе	
			Теоретические занятия	Практические занятия
Раздел 1. Устройство транспортных средств				
1	Общее устройство транспортных средств категории "А"	1	1	-
2	Двигатель	1	1	-
3	Трансмиссия	1	1	-
4	Ходовая часть	1	1	-
5	Тормозные системы	2	2	-
6	Источники и потребители электрической энергии	1	1	-
Итого по разделу		7	7	-
Техническое обслуживание				
7	Техническое обслуживание, меры безопасности и защиты окружающей природной среды	1	1	-
8	Устранение неисправностей <1>	4	-	4
Итого по разделу		5	1	4
Итого		12	8	4

<1> Практическое занятие проводится на учебном транспортном средстве.

Раздел 1. Устройство транспортных средств

Тема 1. Общее устройство транспортных средств категории "А" (1 час)

Занятие 1 (теоретическое -1 час). Общее устройство транспортных средств категории "А": классификация и основные технические характеристики транспортных средств категории "А"; общее устройство транспортных средств категории "А", назначение основных агрегатов и систем; назначение и расположение органов управления, контрольно-измерительных приборов, индикаторов, звуковых сигнализаторов и сигнальных ламп.

Тема 2. Двигатель (1 час)

Занятие 1 (теоретическое -1 час). Двигатель: общее устройство и принцип работы двухтактного

двигателя внутреннего сгорания; общее устройство и принцип работы четырехтактного двигателя внутреннего сгорания; электронная система управления двигателем; виды бензинов, применяемых в двигателях с различной степенью сжатия; понятие об октановом числе; виды охлаждающих жидкостей, их состав и эксплуатационные свойства; ограничения по смешиванию различных типов охлаждающих жидкостей; классификация, основные свойства и правила применения моторных масел; ограничения по смешиванию различных типов масел; неисправности двигателя, при наличии которых запрещается эксплуатация транспортного средства.

Тема 3. Трансмиссия (1 час)

Занятие 1 (теоретическое -1 час). Трансмиссия: назначение и состав трансмиссии транспортных средств категории "А"; структурные схемы трансмиссии транспортных средств категории "А" с различными типами приводов; назначение и общее устройство первичной (моторной) передачи; назначение, разновидности и принцип работы сцепления; устройство механического привода выключения сцепления; правила эксплуатации сцепления, обеспечивающие его длительную и надежную работу; назначение, общее устройство и принцип работы механической коробки передач; понятие о передаточном числе и крутящем моменте; бесступенчатые коробки передач; назначение, устройство и принцип работы пускового механизма с механическим приводом (кик-стартера); вторичная (задняя) передача; маркировка и правила применения пластичных смазок.

Тема 4. Ходовая часть (1час)

Занятие 1 (теоретическое -1часа). Ходовая часть: назначение и состав ходовой части транспортных средств категории "А"; назначение и общее устройство рамы транспортного средства; передняя и задняя подвески, их назначение, основные виды; устройство и принцип работы передней вилки; устройство и принцип работы амортизатора; виды мотоциклетных колес; крепление колес; конструкции и маркировка мотоциклетных шин; условия эксплуатации шин, обеспечивающие их надежность; неисправности ходовой части, при наличии которых запрещается эксплуатация транспортного средства.

Тема 5. Тормозные системы (2 часа)

Занятие 1 (теоретическое -2 часа). Тормозные системы: тормозные системы, их назначение, общее устройство и принцип работы; тормозные механизмы и тормозные приводы; тормозные жидкости, применяемые в тормозной системе с гидравлическим приводом, их виды и правила применения; ограничения по смешиванию различных типов тормозных жидкостей; неисправности тормозных систем, при наличии которых запрещается эксплуатация транспортного средства.

Тема 6. Источники и потребители электрической энергии (1 час)

Занятие 1 (теоретическое -1 час). Источники и потребители электрической энергии: аккумуляторные батареи, их назначение, общее устройство и маркировка; правила эксплуатации аккумуляторных батарей; состав электролита и меры безопасности при его приготовлении; назначение, общее устройство и принцип работы генератора; признаки неисправности генератора; назначение, общее устройство и принцип работы стартера; признаки неисправности стартера; назначение системы зажигания; разновидности систем зажигания, их электрические схемы; устройство и принцип работы приборов бесконтактной и микропроцессорной систем зажигания; электронные системы управления микропроцессорной системой зажигания; общее устройство и принцип работы внешних световых приборов и звуковых сигналов; неисправности электрооборудования, при наличии которых запрещается эксплуатация транспортного средства.

Раздел 2. Техническое обслуживание

Тема 7. Техническое обслуживание, меры безопасности и защиты окружающей природной среды (1 час)

Занятие 1 (теоретическое -1 часа). Техническое обслуживание, меры безопасности и защиты окружающей природной среды: система технического обслуживания и ремонта транспортных средств; назначение и периодичность технического обслуживания; организации, осуществляющие техническое обслуживание и ремонт транспортных средств; назначение контрольного осмотра и ежедневного технического обслуживания, перечень и содержание работ, выполняемых водителем; технический осмотр транспортных средств, его назначение, периодичность и порядок проведения; организации, осуществляющие технический осмотр транспортных средств; подготовка транспортного средства к техническому осмотру; содержание диагностической карты; меры безопасности при выполнении работ по ежедневному техническому обслуживанию мотоцикла; противопожарная безопасность на автозаправочных станциях; меры по защите окружающей природной среды при эксплуатации транспортного средства.

Тема 8. Устранение неисправностей (4 часа)

Занятие 1 (практическое -4 часа). Устранение неисправностей: проверка и доведение до нормы уровня масла в системе смазки двигателя; проверка и доведение до нормы уровня охлаждающей жидкости в системе охлаждения двигателя; проверка и доведение до нормы уровня тормозной жидкости в гидроприводе тормозной системы; проверка и доведение до нормы давления воздуха в шинах колес; проверка и регулировка натяжения цепи привода вторичной передачи; проверка состояния аккумуляторной батареи; снятие и установка аккумуляторной батареи; снятие и установка колеса; снятие и установка электроламп; снятие и

установка плавкого предохранителя.

2.2. Учебный предмет "Основы управления транспортными средствами категории "А".

Распределение учебных часов по разделам и темам

Таблица 7

	Наименование разделов и тем	Количество часов		
		Всего	В том числе	
			Теоретические занятия	Практические занятия
1	Приемы управления транспортным средством	2	2	-
2	Управление транспортным средством в штатных ситуациях	6	4	2
3	Управление транспортным средством в нештатных ситуациях	4	2	2
Итого		12	8	4

Тема 1. Приемы управления транспортным средством (2 часа)

Занятие 1 (теоретическое -2 часа). Рабочее место водителя; оптимальная рабочая поза водителя; регулировка положения сиденья и органов управления для принятия оптимальной рабочей позы; регулировка зеркал заднего вида; техника руления, обеспечивающая сохранение обратной связи о положении управляемых колес; силовой и скоростной способы руления; техника выполнения операций с органами управления скоростью, сцеплением, тормозом; правила пользования сцеплением, обеспечивающие его длительную и надежную работу; порядок пуска двигателя в различных температурных условиях; порядок действий органами управления при трогании с места, разгоне с последовательным переключением передач в восходящем порядке, снижении скорости движения с переключением передач в нисходящем порядке, торможении двигателем; выбор оптимальной передачи при различных скоростях движения; способы торможения в штатных и нештатных ситуациях; особенности управления транспортным средством при наличии АБС; особенности управления транспортным средством с автоматической трансмиссией.

Тема 2. Управление транспортным средством в штатных ситуациях (6 часов)

Занятие 1 (теоретическое -2 часа). Маневрирование в ограниченном пространстве; обеспечение безопасности при движении задним ходом; использование зеркал заднего вида и электронных систем автоматической парковки при маневрировании задним ходом; способы парковки транспортного средства; действия водителя при движении в транспортном потоке; выбор оптимальной скорости, ускорения, дистанции и бокового интервала в транспортном потоке; расположение транспортного средства на проезжей части в различных условиях движения; управление транспортным средством при прохождении поворотов различного радиуса; выбор безопасной скорости и траектории движения; алгоритм действий водителя при выполнении перестроений и объезде препятствий; условия безопасной смены полосы движения; порядок выполнения обгона и опережения; определение целесообразности обгона и опережения; условия безопасного выполнения обгона и опережения; встречный разъезд; способы выполнения разворота вне перекрестков; остановка на проезжей части дороги и за ее пределами; действия водителей транспортных средств при вынужденной остановке в местах, где остановка запрещена; проезд перекрестков;

Занятие 2 (теоретическое -2 часа). Выбор скорости и траектории движения при проезде перекрестков; опасные ситуации при проезде перекрестков; управление транспортным средством при проезде пешеходных переходов, мест остановок маршрутных транспортных средств, железнодорожных переездов, мостов, тоннелей; порядок движения в жилых зонах; особенности управления транспортным средством при движении по автомагистралям, а также при въезде на автомагистраль и съезде с них; управление транспортным средством в горной местности, на крутых подъемах и спусках, при движении по опасным участкам дорог (сужение проезжей части, свежее уложенное покрытие дороги, битумные и гравийные покрытия); меры предосторожности при движении по ремонтируемым участкам дорог; ограждения ремонтируемых участков дорог, применяемые предупредительные и световые сигналы; управление транспортным средством при движении в условиях недостаточной видимости (темное время суток, туман, дождь, снегопад); особенности управления транспортным средством при движении по дороге с низким коэффициентом сцепления дорожного покрытия (в гололедицу); пользование зимними дорогами (зимниками); движение по ледовым переправам; движение по бездорожью; управление транспортным средством при движении с прицепом и при буксировке механических транспортных средств; перевозка пассажиров в грузовых автомобилях; создание

условий для безопасной перевозки детей различного возраста; перевозка грузов в грузовых автомобилях; оптимальное размещение и крепление перевозимого груза; особенности управления транспортным средством в зависимости от характеристик перевозимого груза; управление автоцистерной.

Занятие 3 (практическое -2 часа). Решение ситуационных задач.

Тема 3. Управление транспортным средством в нештатных ситуациях (4 часа)

Занятие 1 (теоретическое -2 часа). Понятие о нештатной ситуации; причины возможных нештатных ситуаций; действия органами управления скоростью и тормозом при буксовании и блокировке колес; регулирование скорости в процессе разгона, предотвращающее буксование ведущих колес; действия водителя при блокировке колес в процессе экстренного торможения; объезд препятствия как средство предотвращения наезда; занос и снос транспортного средства, причины их возникновения; действия водителя по предотвращению и прекращению заноса и сноса заднеприводного и полноприводного транспортного средства; действия водителя с учетом типа привода транспортного средства при превышении безопасной скорости на входе в поворот; действия водителя при угрозе столкновения; действия водителя при отказе рабочего тормоза, усилителя руля, разрыве шины в движении, отрыве рулевых тяг привода рулевого управления; действия водителя при возгорании и падении транспортного средства в воду.

Занятие 2 (практическое -2 часа). Решение ситуационных задач. Промежуточная аттестация по темам 1-3.

2.3. Учебный предмет "Вождение транспортных средств категории "А" (для транспортных средств с механической трансмиссией).

Распределение учебных часов по разделам и темам

Таблица 8

№ тем	Наименование разделов и тем	Количество часов практического обучения
Первоначальное обучение вождению		
1	Посадка, действия органами управления	2
2	Пуск двигателя, начало движения, переключение передач в восходящем порядке, переключение передач в нисходящем порядке, остановка, выключение двигателя	2
3	Начало движения, движение по кольцевому маршруту, остановка с применением различных способов торможения	6
4	Повороты в движении, разворот для движения в обратном направлении	4
5	Движение в ограниченных проездах, сложное маневрирование	4
Итого		18

Тема 1. Посадка, действия органами управления (2 часа)

Занятие 1 (практическое -2 часа). Посадка, действия с органами управления: посадка на транспортное средство, ознакомление с органами управления, регулировка зеркал заднего вида; действия органами управления сцеплением и подачей топлива; взаимодействие органами управления сцеплением и подачей топлива; действия органами управления сцеплением и переключением передач; взаимодействие органами управления сцеплением, переключением передач и подачей топлива при переключении передач в восходящем и нисходящем порядке; действия органами управления передним и задним тормозами; взаимодействие органами управления передним и задним тормозами; взаимодействие органами управления подачей топлива, передним и задним тормозами; удержание равновесия на неподвижном транспортном средстве.

Тема 2. Пуск двигателя, начало движения, переключение передач в восходящем порядке, переключение передач в нисходящем порядке, остановка, выключение двигателя (2 часа)

Занятие 2 (практическое -2 часа). Пуск двигателя, начало движения, переключение передач в восходящем порядке, переключение передач в нисходящем порядке, остановка, выключение двигателя: действия при пуске и выключении двигателя; действия при включении 1-й передачи и начале движения; действия при остановке и включении нейтральной передачи; действия при пуске двигателя, начале движения, переключении с 1-й на 2-ю передачу, переключении с 2-й передачи на 1-ю, остановке, выключении двигателя.

Тема 3. Начало движения, движение по кольцевому маршруту, остановка с применением

различных способов торможения (6 часов)

Занятие 3 (практическое - 2 часа). Начало движения, разгон с переключением передач в восходящем порядке и снижение скорости с переключением передач в нисходящем порядке при движении по кольцевому маршруту, торможение двигателем, остановка;

Занятие 4 (практическое -2 часа). Начало движения, разгон, движение по прямой, остановка в заданном месте с применением плавного торможения; начало движения, разгон, движение по прямой, остановка в заданном месте с применением прерывистого торможения (для транспортных средств, не оборудованных АБС);

Занятие 5 (практическое -2 часа). Начало движения, разгон, движение по прямой, остановка в заданном месте с применением ступенчатого торможения (для транспортных средств, не оборудованных АБС); начало движения, разгон, движение по прямой, остановка в заданном месте с применением экстренного торможения.

Тема 4. Повороты в движении, разворот для движения в обратном направлении (4 часа)

Занятие 6 (практическое -2 часа). Начало движения, разгон, движение по прямой, снижение скорости, переход на низшую передачу, включение правого указателя поворота, поворот направо, выключение указателя поворота, разгон; начало движения, разгон, движение по прямой, снижение скорости, переход на низшую передачу, включение левого указателя поворота, поворот налево, выключение указателя поворота, разгон;

Занятие 7 (практическое -2 часа). Начало движения, разгон, движение по прямой, выбор места для разворота, снижение скорости, включение правого указателя поворота, остановка, включение левого указателя поворота, разворот без применения заднего хода, разгон; подача предупредительных сигналов рукой при поворотах, развороте и остановке.

Тема 5. Движение в ограниченных проездах, сложное маневрирование (4 часа)

Занятие 8 (практическое -2 часа). Проезд "габаритного коридора"; движение по "габаритному полукругу"; движение по траектории "змейка";

Занятие 9 (практическое -2 часа). Проезд по "колейной доске"; движение по "габаритной восьмерке"; движение по наклонному участку, остановка на подъеме, начало движения на подъеме, остановка на спуске, начало движения на спуске. Контрольное занятие.

2.4. Учебный предмет "Вождение транспортных средств категории "А" (для транспортных средств с автоматической трансмиссией).

Распределение учебных часов по разделам и темам

Таблица 9

№ тем	Наименование разделов и тем	Количество часов практического обучения
Первоначальное обучение вождению		
1	Посадка, действия органами управления	2
2	Начало движения, движение по кольцевому маршруту, остановка с применением различных способов торможения	6
3	Повороты в движении, разворот для движения в обратном направлении	4
4	Движение в ограниченных проездах, сложное маневрирование	4
Итого		16

Тема 1. Посадка, действия органами управления (2 часа)

Занятие 1 (практическое -2 часа). Посадка, действия органами управления: посадка на транспортное средство, ознакомление с органами управления, регулировка зеркал заднего вида; действия органами управления подачей топлива, передним и задним тормозами; взаимодействие органами управления передним и задним тормозами; взаимодействие органами управления подачей топлива, передним и задним тормозами; удержание равновесия на неподвижном транспортном средстве; действия при пуске и выключении двигателя; действия при пуске двигателя, начале движения, остановке, выключении двигателя.

Тема 2. Начало движения, движение по кольцевому маршруту, остановка с применением различных способов торможения (6 часов)

Занятие 2 (практическое - 2 часа). Начало движения, разгон с переключением передач в восходящем порядке и снижение скорости с переключением передач в нисходящем порядке при движении по кольцевому

маршруту, торможение двигателем, остановка;

Занятие 3 (практическое -2 часа). Начало движения, разгон, движение по прямой, остановка в заданном месте с применением плавного торможения; начало движения, разгон, движение по прямой, остановка в заданном месте с применением прерывистого торможения (для транспортных средств, не оборудованных АБС);

Занятие 4 (практическое -2 часа). Начало движения, разгон, движение по прямой, остановка в заданном месте с применением ступенчатого торможения (для транспортных средств, не оборудованных АБС); начало движения, разгон, движение по прямой, остановка в заданном месте с применением экстренного торможения.

Тема 3. Повороты в движении, разворот для движения в обратном направлении (4 часа)

Занятие 5 (практическое -2 часа). Начало движения, разгон, движение по прямой, снижение скорости, переход на низшую передачу, включение правого указателя поворота, поворот направо, выключение указателя поворота, разгон; начало движения, разгон, движение по прямой, снижение скорости, переход на низшую передачу, включение левого указателя поворота, поворот налево, выключение указателя поворота, разгон;

Занятие 6 (практическое -2 часа). Начало движения, разгон, движение по прямой, выбор места для разворота, снижение скорости, включение правого указателя поворота, остановка, включение левого указателя поворота, разворот без применения заднего хода, разгон; подача предупредительных сигналов рукой при поворотах, развороте и остановке.

Тема 4. Движение в ограниченных проездах, сложное маневрирование (4 часа)

Занятие 7 (практическое -2 часа). Проезд "габаритного коридора"; движение по "габаритному полукругу"; движение по траектории "змейка";

Занятие 8 (практическое -2 часа). Проезд по "колейной доске"; движение по "габаритной восьмерке"; движение по наклонному участку, остановка на подъеме, начало движения на подъеме, остановка на спуске, начало движения на спуске. Контрольное занятие.

IV. ПЛАНИРУЕМЫЕ РЕЗУЛЬТАТЫ ОСВОЕНИЯ ОБРАЗОВАТЕЛЬНОЙ ПРОГРАММЫ

Водитель транспортного средства категории «А» должен знать:

Правила дорожного движения, основы законодательства в сфере дорожного движения;
правила обязательного страхования гражданской ответственности владельцев транспортных средств;
основы безопасного управления транспортными средствами;
цели и задачи управления системами "водитель-автомобиль-дорога" и "водитель-автомобиль";
особенности наблюдения за дорожной обстановкой;
способы контроля безопасной дистанции и бокового интервала;
порядок вызова аварийных и спасательных служб;
основы обеспечения безопасности наиболее уязвимых участников дорожного движения: пешеходов, велосипедистов;
основы обеспечения детской пассажирской безопасности;
проблемы, связанные с нарушением правил дорожного движения водителями транспортных средств и их последствиями;
правовые аспекты (права, обязанности и ответственность) оказания первой помощи;
современные рекомендации по оказанию первой помощи;
методики и последовательность действий по оказанию первой помощи;
состав аптечки первой помощи (автомобильной) и правила использования ее компонентов.

Водитель транспортного средства категории «А» должен уметь:

безопасно и эффективно управлять транспортным средством в различных условиях движения;
соблюдать Правила дорожного движения при управлении транспортным средством;
управлять своим эмоциональным состоянием;
конструктивно разрешать противоречия и конфликты, возникающие в дорожном движении;
выполнять ежедневное техническое обслуживание транспортного средства;
устранять мелкие неисправности в процессе эксплуатации транспортного средства;
обеспечивать безопасную посадку и высадку пассажиров, их перевозку;
выбирать безопасные скорость, дистанцию и интервал в различных условиях движения;
информировать других участников движения о намерении изменить скорость и траекторию движения транспортного средства, подавать предупредительные сигналы рукой;
использовать зеркала заднего вида при маневрировании;
прогнозировать и предотвращать возникновение опасных дорожно-транспортных ситуаций в процессе управления транспортным средством;
своевременно принимать правильные решения и уверенно действовать в сложных и опасных дорожных ситуациях;
выполнять мероприятия по оказанию первой помощи пострадавшим в дорожно-транспортном происшествии;
совершенствовать свои навыки управления транспортным средством.

V. УСЛОВИЯ РЕАЛИЗАЦИИ ОБРАЗОВАТЕЛЬНОЙ ПРОГРАММЫ

1. Требования к организационно-педагогическому обеспечению:

Организационно-педагогические условия должны обеспечивать реализацию Образовательной программы в полном объеме, соответствие качества подготовки обучающихся установленным требованиям, соответствие применяемых форм, средств, методов обучения и воспитания возрастным, психофизическим особенностям, склонностям, способностям, интересам и потребностям обучающихся.

Для определения соответствия применяемых форм, средств, методов обучения и воспитания возрастным, психофизическим особенностям и способностям обучающихся организация, осуществляющая образовательную деятельность, проводит тестирование обучающихся с помощью соответствующих специалистов или с использованием аппаратно-программного комплекса (АПК) тестирования и развития психофизиологических качеств водителя.

Учебные группы по подготовке водителей создаются численностью до 30 человек.

Учет посещаемости занятий, успеваемости и пройденных тем ведется преподавателями и мастерами производственного обучения в соответствующей учетной документации.

Продолжительность учебного часа теоретических и практических занятий – 1 академический час (45 минут), а при обучении практическому обучению вождению – 1 астрономический час (60 минут), включая время на подведение итогов, оформление документации.

2. Расчет потребности в учебных кабинетах для теоретического обучения:

Расчетная формула для определения общего числа учебных кабинетов для теоретического обучения:

$$П = \frac{P_{гр} * n}{0,75 * \Phi_{пом}};$$

где П - число необходимых помещений;

$P_{гр}$ - расчетное учебное время полного курса теоретического обучения на одну группу, в часах;

n - общее число групп;

0,75 - постоянный коэффициент (загрузка учебного кабинета принимается равной 75%);

$\Phi_{пом}$ - фонд времени использования помещения в часах.

Вычисления по данной формуле производятся раз в год перед началом учебного года в соответствии с планом – заданием на новый учебный год и оформляется приказом начальника автошколы.

3. Аппаратно-программный комплекс тестирования и развития психофизиологических качеств водителя (далее - АПК) должен обеспечивать оценку и возможность повышать уровень психофизиологических качеств, необходимых для безопасного управления транспортным средством (профессионально важных качеств), а также формировать навыки саморегуляции его психоэмоционального состояния в процессе управления транспортным средством. Оценка уровня развития профессионально важных качеств производится при помощи компьютерных психодиагностических методик, реализованных на базе АПК с целью повышения достоверности и снижения субъективности в процессе тестирования.

АПК должны обеспечивать тестирование следующих профессионально важных качеств водителя: психофизиологических (оценка готовности к психофизиологическому тестированию, восприятие пространственных отношений и времени, глазомер, устойчивость, переключаемость и распределение внимания, память, психомоторику, эмоциональную устойчивость, динамику работоспособности и скорость формирования психомоторных навыков, оценка моторной согласованности действий рук); свойств и качеств личности водителя, которые позволят ему безопасно управлять транспортным средством (нервно-психическая устойчивость, свойства темперамента, склонность к риску, конфликтность, монотонноустойчивость).

АПК для формирования у водителей навыков саморегуляции психоэмоционального состояния должны предоставлять возможности для обучения саморегуляции при наиболее часто встречающихся состояниях: эмоциональной напряженности, монотонии, утомлении, стрессе и тренировке свойств внимания (концентрации, распределения).

Аппаратно-программный комплекс должен обеспечивать защиту персональных данных.

4. Учебные транспортные средства категории «А»

Учебные транспортные средства категории "А" должны быть представлены механическими транспортными средствами, зарегистрированными в установленном порядке.

Расчет количества необходимых механических транспортных средств осуществляется по формуле:

$$N_{тс} = \frac{T * K}{t * 24,5 * 12} + 1;$$

где $N_{тс}$ - количество автотранспортных средств;

T - количество часов вождения в соответствии с учебным планом;

K - количество обучающихся в год;

t - время работы одного учебного транспортного средства равно: 7,2 часа - один мастер производственного обучения на одно учебное транспортное средство, 14,4 часа - два мастера

производственного обучения на одно учебное транспортное средство;

24,5 - среднее количество рабочих дней в месяц;

12 - количество рабочих месяцев в году;

1 - количество резервных учебных транспортных средств.

Транспортные средства, используемые для обучения вождению лиц с ограниченными возможностями здоровья, должны быть оборудованы соответствующим ручным или другим предусмотренным для таких лиц управлением.

5. Участки закрытой площадки или автодрома (в том числе автоматизированного) для первоначального обучения вождению транспортных средств, используемые для выполнения учебных (контрольных) заданий, предусмотренных Примерной программой, должны иметь ровное и однородное асфальто- или цементобетонное покрытие, обеспечивающее круглогодичное функционирование. Закрытая площадка или автодром должны иметь установленное по периметру ограждение, препятствующее движению по их территории транспортных средств и пешеходов, за исключением учебных транспортных средств, используемых в процессе обучения.

Наклонный участок (эстакада) должен иметь продольный уклон относительно поверхности закрытой площадки или автодрома в пределах 8 - 16% включительно, использование колейной эстакады не допускается.

Размеры закрытой площадки или автодрома для первоначального обучения вождению транспортных средств должны составлять не менее 0,24 га.

При проведении промежуточной аттестации и квалификационного экзамена коэффициент сцепления колес транспортного средства с покрытием закрытой площадки или автодрома в целях безопасности, а также обеспечения объективности оценки в разных погодных условиях должен быть не ниже 0,4 по ГОСТ Р 50597-93 "Автомобильные дороги и улицы. Требования к эксплуатационному состоянию, допустимому по условиям обеспечения безопасности дорожного движения" <1>, что соответствует влажному асфальтобетонному покрытию.

Для разметки границ выполнения соответствующих заданий применяются конуса разметочные (ограничительные), стойки разметочные, вехи стержневые. Если размеры закрытой площадки или автодрома не позволяют одновременно разместить на их территории все учебные (контрольные) задания, предусмотренные Примерной программой, то необходимо иметь съемное оборудование, позволяющее разметить границы для поочередного выполнения соответствующих заданий: конуса разметочные (ограничительные), стойки разметочные, вехи стержневые, столбики оградительные съемные, ленту оградительную, разметку временную.

Поперечный уклон участков закрытой площадки или автодрома, используемых для выполнения учебных (контрольных) заданий, предусмотренных Примерной программой, должен обеспечивать водоотвод с их поверхности. Продольный уклон закрытой площадки или автодрома (за исключением наклонного участка (эстакады)) должен быть не более 100%.

В случае проведения обучения в темное время суток освещенность закрытой площадки или автодрома должна быть не менее 20 лк. Отношение максимальной освещенности к средней должно быть не более 3:1. Показатель ослепленности установок наружного освещения не должен превышать 150.

На автодроме должен оборудоваться перекресток (регулируемый или нерегулируемый), пешеходный переход, устанавливаться дорожные знаки.

Автодромы, кроме того, должны быть оборудованы средствами организации дорожного движения в соответствии с требованиями ГОСТ Р 52290-2004 "Технические средства организации дорожного движения. Знаки дорожные. Общие технические требования" (далее - ГОСТ Р 52290-2004), ГОСТ Р 51256-2011 "Технические средства организации дорожного движения. Разметка дорожная. Классификация. Технические требования", ГОСТ Р 52282-2004 "Технические средства организации дорожного движения. Светофоры дорожные. Типы и основные параметры. Общие технические требования. Методы испытаний" (далее - ГОСТ Р 52282-2004), ГОСТ Р 52289-2004 "Технические средства организации дорожного движения. Правила применения дорожных знаков, разметки, светофоров, дорожных ограждений и направляющих устройств". Допускается использование дорожных знаков I или II типоразмера по ГОСТ Р 52290-2004, светофоров типа Т.1 по ГОСТ Р 52282-2004 и уменьшение норм установки дорожных знаков, светофоров <1>.

Автоматизированные автодромы должны быть оборудованы техническими средствами, позволяющими осуществлять контроль, оценку и хранение результатов выполнения учебных (контрольных) заданий в автоматизированном режиме.

Условия реализации Образовательной программы составляют требования к учебно-материальной базе организации, осуществляющей образовательную деятельность.

Оценка состояния учебно-материальной базы по результатам самообследования образовательной организацией размещается на официальном сайте образовательной организации в информационно-телекоммуникационной сети "Интернет".

Перечень учебного оборудования

Таблица 10

Наименование учебного оборудования	Единица измерения	Количество
------------------------------------	-------------------	------------

Оборудование и технические средства обучения		
Аппаратно-программный комплекс тестирования и развития психофизиологических качеств водителя (АПК) <1>	комплект	
Компьютер с соответствующим программным обеспечением	комплект	1
Мультимедийный проектор	комплект	1
Экран (монитор, электронная доска)	комплект	1
Магнитная доска со схемой населенного пункта <2>	комплект	1
Учебно-наглядные пособия <3>		
Основы законодательства в сфере дорожного движения		
Дорожные знаки	комплект	1
Дорожная разметка	комплект	1
Опознавательные и регистрационные знаки	шт	1
Средства регулирования дорожного движения	шт	1
Сигналы регулировщика	шт	1
Применение аварийной сигнализации и знака аварийной остановки	шт	1
Начало движения, маневрирование. Способы разворота	шт	1
Расположение транспортных средств на проезжей части	шт	1
Скорость движения	шт	1
Обгон, опережение, встречный разъезд	шт	1
Остановка и стоянка	шт	1
Проезд перекрестков	шт	1
Проезд пешеходных переходов и мест остановок маршрутных транспортных средств	шт	1
Движение через железнодорожные пути	шт	1
Движение по автомагистралям	шт	1
Движение в жилых зонах	шт	1
Перевозка пассажиров на заднем сиденье мотоцикла и в боковом прицепе	шт	1
Неисправности и условия, при которых запрещается эксплуатация транспортных средств	шт	1
Ответственность за правонарушения в области дорожного движения	шт	1
Страхование автогражданской ответственности	шт	1
Последовательность действий при ДТП	шт	1
Психофизиологические основы деятельности водителя		
Психофизиологические особенности деятельности водителя	шт	1
Воздействие на поведение водителя психотропных, наркотических веществ, алкоголя и медицинских препаратов	шт	1
Конфликтные ситуации в дорожном движении	шт	1
Факторы риска при вождении транспортного средства	шт	1
Основы управления транспортными средствами		
Сложные дорожные условия	шт	1

Виды и причины ДТП	шт	1
Типичные опасные ситуации	шт	1
Сложные метеоусловия	шт	1
Движение в темное время суток	шт	1
Посадка водителя за рулем. Экипировка водителя	шт	1
Способы торможения	шт	1
Тормозной и остановочный путь	шт	1
Действия водителя в критических ситуациях	шт	1
Силы, действующие на транспортное средство	шт	1
Управление мотоциклом в нестандартных ситуациях	шт	1
Профессиональная надежность водителя	шт	1
Дистанция и боковой интервал. Организация наблюдения в процессе управления транспортным средством	шт	1
Влияние дорожных условий на безопасность движения	шт	1
Безопасное прохождение поворотов	шт	1
Безопасность пассажиров транспортных средств	шт	1
Безопасность пешеходов и велосипедистов	шт	1
Типичные ошибки пешеходов	шт	1
Типовые примеры допускаемых нарушений ПДД	шт	1
Устройство и техническое обслуживание транспортных средств категории "А" как объектов управления		
Классификация мотоциклов	шт	1
Общее устройство мотоцикла	шт	1
Общее устройство и принцип работы двухтактного двигателя внутреннего сгорания	шт	1
Общее устройство и принцип работы четырехтактного двигателя внутреннего сгорания	шт	1
Горюче-смазочные материалы и специальные жидкости	шт	1
Схемы трансмиссии мотоциклов с различными типами приводов	шт	1
Общее устройство первичной (моторной) передачи	шт	1
Общее устройство и принцип работы сцепления	шт	1
Устройство механического и гидравлического привода выключения сцепления	шт	1
Общее устройство и принцип работы механической коробки передач	шт	1
Общее устройство и принцип работы автоматизированной и бесступенчатой коробки передач	шт	1
Устройство и принцип работы пускового механизма с механическим приводом (кик-стартера)	шт	1
Вторичная (задняя) цепная и ременная передачи	шт	1
Карданная передача, главная передача (редуктор)	шт	1
Общее устройство рамы мотоцикла, рамы и кузова бокового прицепа	шт	1

Передняя и задняя подвески мотоцикла	шт	1
Виды мотоциклетных колес. Конструкции и маркировка мотоциклетных шин	шт	1
Общее устройство и принцип работы тормозных систем	шт	1
Антиблокировочная система тормозов (АБС)	шт	1
Общее устройство и маркировка аккумуляторных батарей	шт	1
Общее устройство и принцип работы генератора	шт	1
Общее устройство и принцип работы стартера	шт	1
Общее устройство и принцип работы бесконтактной и микропроцессорной систем зажигания	шт	1
Общее устройство и принцип работы внешних световых приборов и звуковых сигналов	шт	1
Контрольный осмотр и ежедневное техническое обслуживание мотоцикла	шт	1
Информационные материалы		
Информационный стенд		
Закон Российской Федерации от 7 февраля 1992 г. N 2300-1 "О защите прав потребителей"	шт	1
Копия лицензии с соответствующим приложением	шт	1
Примерная программа профессиональной подготовки водителей транспортных средств категории "А"	шт	1
Образовательная программа профессиональной подготовки водителей транспортных средств категории "А", согласованная с Госавтоинспекцией	шт	1
Учебный план	шт	1
Календарный учебный график (на каждую учебную группу)	шт	1
Расписание занятий (на каждую учебную группу)	шт	1
График учебного вождения (на каждую учебную группу)	шт	1
Книга жалоб и предложений	шт	1
Адрес официального сайта в сети "Интернет"		odoev-dosaaf.ru

<1> Необходимость применения АПК тестирования и развития психофизиологических качеств водителя определяется организацией, осуществляющей образовательную деятельность.

<2> Магнитная доска со схемой населенного пункта может быть заменена соответствующим электронным учебным пособием.

<3> Учебно-наглядное пособие допустимо представлять в виде плаката, стенда, макета, планшета, модели, схемы, кинофильма, видеофильма, мультимедийных слайдов.

Перечень материалов по предмету "Первая помощь при дорожно-транспортном происшествии"

Таблица 11

Наименование учебных материалов	Единица измерения	Количество
Оборудование		
Тренажер-манекен взрослого пострадавшего (голова, торс, конечности) с выносным электрическим контролером для отработки приемов сердечно-легочной реанимации	комплект	1
Тренажер-манекен взрослого пострадавшего (голова, торс) без контролера для отработки приемов сердечно-легочной реанимации	комплект	1

Тренажер-манекен взрослого пострадавшего для отработки приемов удаления инородного тела из верхних дыхательных путей	комплект	1
Расходный материал для тренажеров (запасные лицевые маски, запасные "дыхательные пути", пленки с клапаном для проведения искусственной вентиляции легких)	комплект	20
Мотоциклетный шлем	штук	1
Расходные материалы		
Аптечка первой помощи (автомобильная)	комплект	8
Табельные средства для оказания первой помощи: Устройства для проведения искусственной вентиляции легких: лицевые маски с клапаном различных моделей. Средства для временной остановки кровотечения - жгуты. Средства иммобилизации для верхних, нижних конечностей, шейного отдела позвоночника (шины). Перевязочные средства (бинты, салфетки, лейкопластырь)	комплект	1
Подручные материалы, имитирующие носилочные средства, средства для остановки кровотечения, перевязочные средства, иммобилизирующие средства	комплект	1
Учебно-наглядные пособия <1>		
Учебные пособия по первой помощи пострадавшим в дорожно-транспортных происшествиях для водителей	комплект	18
Учебные фильмы по первой помощи пострадавшим в дорожно-транспортных происшествиях	комплект	1
Наглядные пособия: способы остановки кровотечения, сердечно-легочная реанимация, транспортные положения, первая помощь при скелетной травме, ранениях и термической травме	комплект	1
Технические средства обучения		
Компьютер с соответствующим программным обеспечением	комплект	1
Мультимедийный проектор	комплект	1
Экран (электронная доска)	комплект	1

<1> Учебно-наглядные пособия допустимо представлять в виде печатных изданий, плакатов, электронных учебных материалов, тематических фильмов.

VI. СИСТЕМА ОЦЕНКИ РЕЗУЛЬТАТОВ ОСВОЕНИЯ ОБРАЗОВАТЕЛЬНОЙ ПРОГРАММЫ

Осуществление текущего контроля успеваемости и промежуточной аттестации обучающихся, установление их форм, периодичности и порядка проведения относится к компетенции автошколы. И состоит из :

- Текущей аттестации, целью которой является выявление затруднений обучающихся и устранения пробелов в теоретической части обучения. Текущая аттестация обеспечивает оперативное управление учебной деятельностью обучающегося и ее корректировку. Текущей аттестации подлежат обучающиеся по всем учебным программам. Формы текущей аттестации определяет преподаватель с учетом контингента обучающихся, содержания учебного материала и используемых образовательных технологий. Письменные контрольные работы и другие виды текущего контроля обучающихся оцениваются по пятибалльной системе. («5» – 0 ошибок, «4» - 1 ошибка, «3» - 2 ошибки, «2» - 3 и более ошибок).

- Промежуточная аттестация проводится по завершении отдельных теоретических и практических этапов обучения. Промежуточная аттестация проводится вне времени, отводимого на теоретическое и практическое обучение. Промежуточная аттестация заключается в самостоятельном выполнении учащимися теоретических и практических заданий, предусмотренных программой обучения. Цель, которую преследует промежуточная аттестация это - оценка качества и фактического уровня знаний, умений и практических навыков учащихся. Формы проведения аттестации: тестирование, зачет по билетам, выполнение письменного задания, выполнение испытательных упражнений на закрытой площадке (автодроме) и в условиях дорожного движения. При проведении промежуточной аттестации преподаватель, мастер производственного обучения вправе задать дополнительные вопросы в пределах учебной программы для выявления действительных знаний, умений и навыков аттестующихся обучающихся. Материалы, формы и сроки проведения промежуточной аттестации утверждаются руководителем образовательного учреждения.

- Итоговая аттестация проводится у группы обучающихся, прошедших полный курс обучения в соответствии с программой обучения. Итоговая аттестация проводится в форме квалификационного экзамена. Квалификационный экзамен включает в себя практическую квалификационную работу и проверку теоретических знаний. Лица, получившие по итогам промежуточной аттестации неудовлетворительную оценку, к сдаче квалификационного экзамена не допускаются. К проведению квалификационного экзамена привлекаются представители работодателей, их объединений <1>.

<1> Статья 74 Федерального закона от 29 декабря 2012 г. N 273-ФЗ "Об образовании в Российской Федерации".

Проверка теоретических знаний при проведении квалификационного экзамена проводится по предметам:

"Основы законодательства в сфере дорожного движения";

"Устройство и техническое обслуживание транспортных средств категории "А" как объектов управления";

"Основы управления транспортными средствами категории "А".

Проверка теоретических знаний при проведении квалификационного экзамена проводятся с использованием материалов, утверждаемых руководителем образовательного учреждения.

Практическая квалификационная работа при проведении квалификационного экзамена состоит из проверки первоначальных навыков управления транспортным средством категории "А" на закрытой площадке или автодроме. Результаты квалификационного экзамена оформляются протоколом. По результатам квалификационного экзамена выдается свидетельство о профессии водителя <1>.

<1> Статья 60 Федерального закона от 29 декабря 2012 г. N 273-ФЗ "Об образовании в Российской Федерации".

При обучении вождению на транспортном средстве, оборудованном автоматической трансмиссией, в свидетельстве о профессии водителя делается соответствующая запись.

Индивидуальный учет результатов освоения обучающимися образовательных программ, а также хранение в архивах информации об этих результатах осуществляются автошколой в соответствии с методическими рекомендациями по разработке, заполнению, учету и хранению бланков свидетельств о профессии водителя от 13.08.2014 разработанное министерством образования и науки РФ, на бумажных и (или) электронных носителях.

Выдача водительского удостоверения на право управления транспортным средством производится подразделениями ГИБДД после сдачи квалификационных экзаменов.

VII. УЧЕБНО-МЕТОДИЧЕСКИЕ МАТЕРИАЛЫ, ОБЕСПЕЧИВАЮЩИЕ РЕАЛИЗАЦИЮ ОБРАЗОВАТЕЛЬНОЙ ПРОГРАММЫ

Учебно-методические материалы представлены:

- примерной программой профессиональной подготовки водителей транспортных средств категории "А", утвержденной в установленном порядке;
- Образовательной программой профессиональной подготовки водителей транспортных средств категории "А", согласованной с Госавтоинспекцией и утвержденной руководителем организации, осуществляющей образовательную деятельность;
- методическими рекомендациями по организации образовательного процесса: «Руководство по организации учебно-воспитательного процесса в образовательных учреждениях ДОСААФ России». Утверждено постановлением Бюро Президиума Центрального совета ДОСААФ России Протокол № 29 от 2 августа 2010 г.;
- материалами для проведения промежуточной и итоговой аттестации обучающихся (билеты, тесты и т.п.) утвержденными начальником образовательного учреждения.
- Учебными материалами:
 1. Федеральный закон Российской Федерации «О безопасности дорожного движения».
 2. Правила дорожного движения Российской Федерации, 2014 г.
 3. Н.Я. Жульнев. Учебник водителя. Правила дорожного движения. – М.: ООО «Книжное издательство «За рулем» 2010. – 224 с.:ил.
 4. Экзаменационные билеты с комментариями, Москва, «Рецепт-Холдинг», 2014 г.
 5. В.Д. Варзаев. Новые технологии обучения. Три методики изучения правил дорожного движения. ООО «Торговый дом МААШ», 2010 г.
 6. А.А. Степанов. Методические основы преподавания правил дорожного движения. ООО «Торговый дом МААШ», 2010 г.
 7. Зеленин С.Ф., Молоков В.А. Учебник по устройству автомобиля. – М.:ООО «Мир Автокниг», 2010, - 80 с.:ил.
 8. С.И. Бахарев. Современные формы и методы проведения практических занятий по подготовке водителей автотранспортных средств, Москва, 2008 г.
 9. Сорокин Н.А. Спецкурс по вождению и правилам дорожного движения. – М.:Эксмо, 2009, - 48 с. – (Автошкола).
 10. Денисова Ю.В. Психологические основы безопасного управления транспортным средством. Автошкола МААШ, 2010 г.
 11. Захаров А.Е. Экстренная помощь при ДТП. – М.: ООО «Мир Автокниг», 2010. – 64 с.: ил.
 12. Бубнов В.Г., Бубнова Н.В. Основы медицинских знаний. Учеб. пособие. – М.:ООО «Фирма «Издательство АСТ», 1999, - 400 с.:ил.
 13. А.Н. Николаев. Учебное пособие для мастеров производственного обучения вождению. Подготовка по вождению кандидатов в водители. Автошкола МААШ. Москва-Владивосток, 2008 г.
 14. Арсенал инструктора. Обучение вождению легкового автомобиля на автодроме и в условиях реального дорожного движения. Автошкола МААШ. Москва, 2007 г.